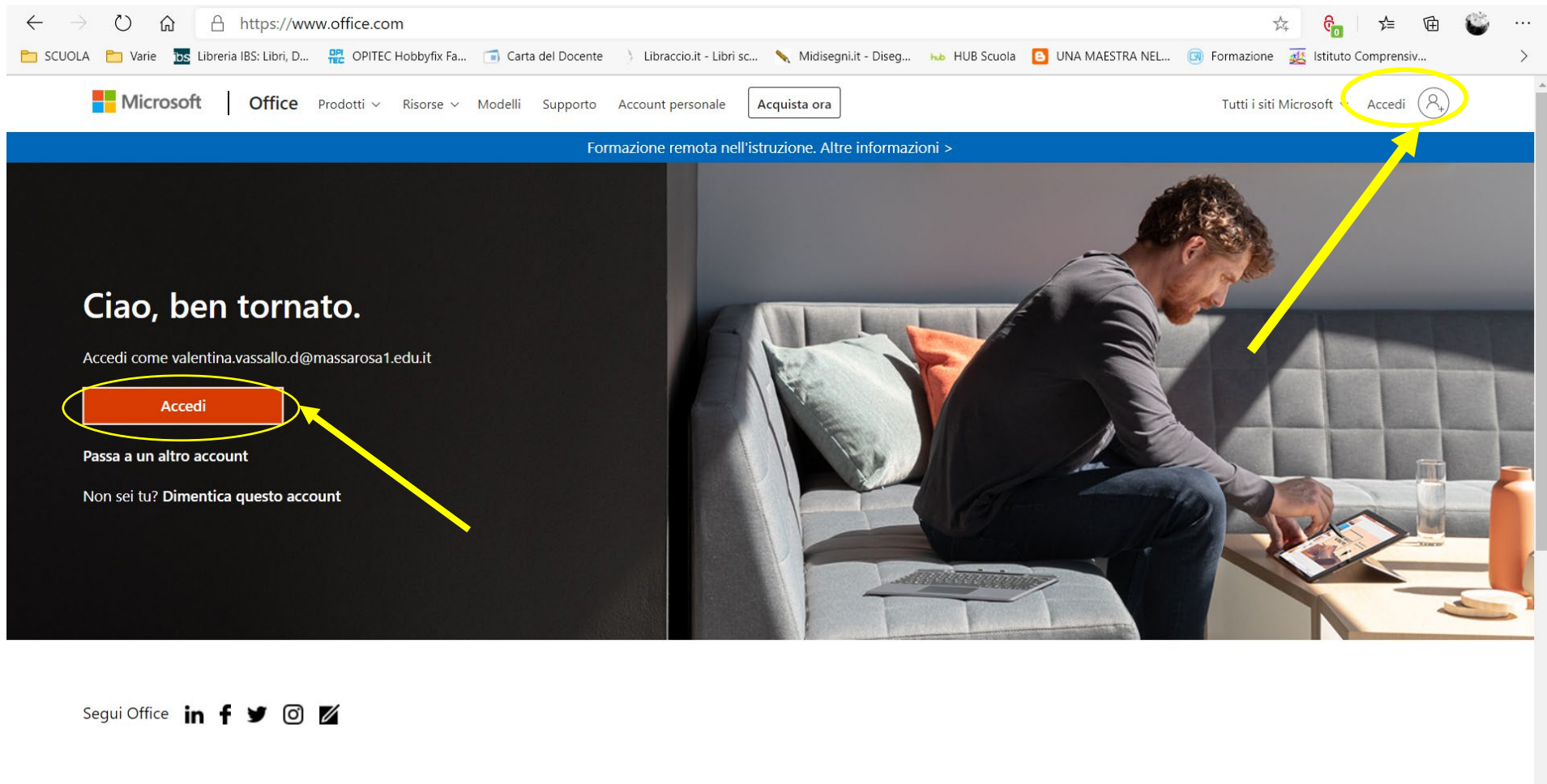


# Come accedere a un team con codice

Per prima cosa è necessario effettuare **il login** con le credenziali fornite dalla scuola (nome utente e password), sul sito [www.office.com](https://www.office.com)

Microsoft | Office Prodotti ▾ Risorse ▾ Modelli Supporto Account personale Acquista ora Tutti i siti Microsoft Accedi 

Formazione remota nell'istruzione. Altre informazioni >






Ciao, ben tornato.

Accedi come valentina.vassallo.d@massarosa1.edu.it

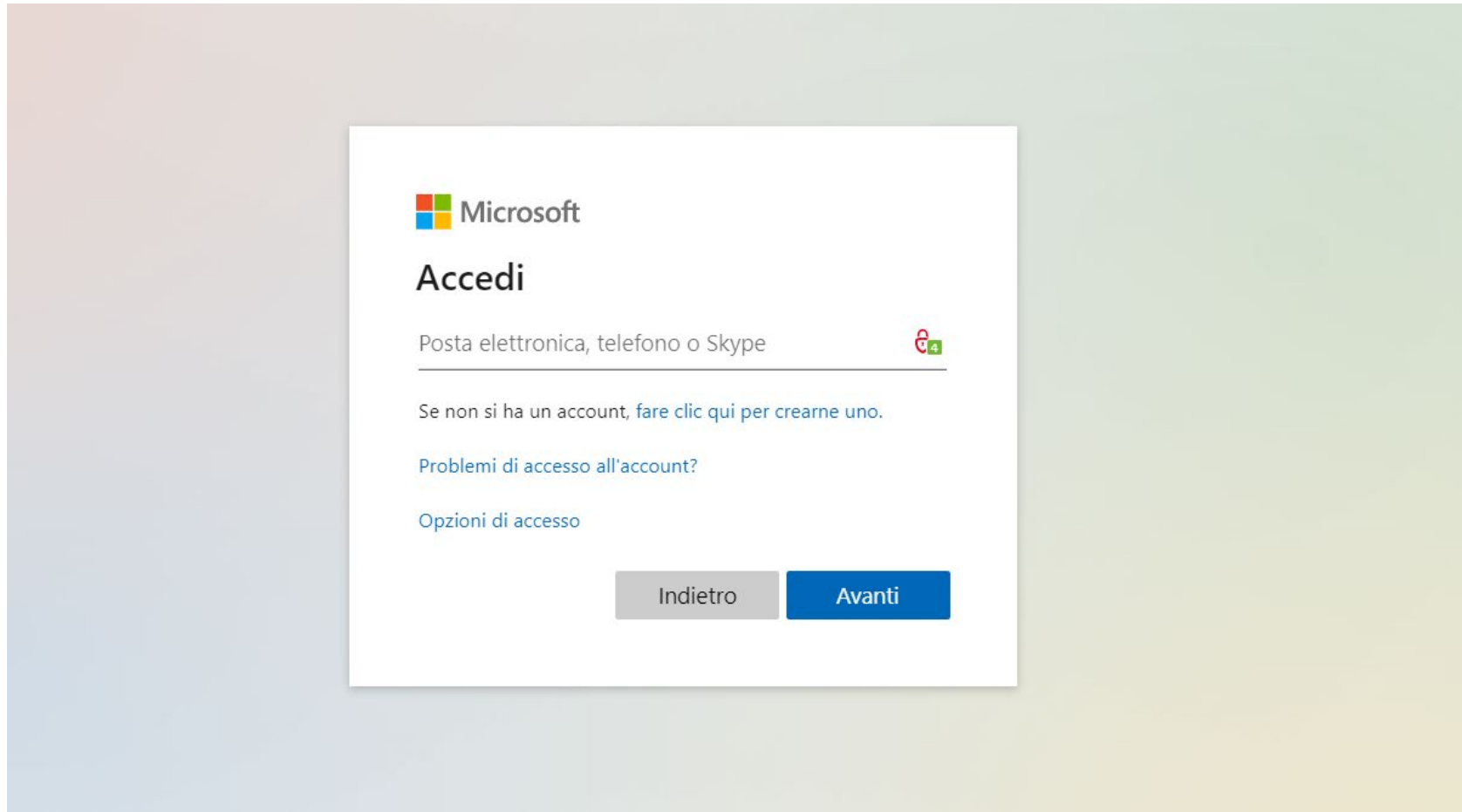
**Accedi**

Passa a un altro account

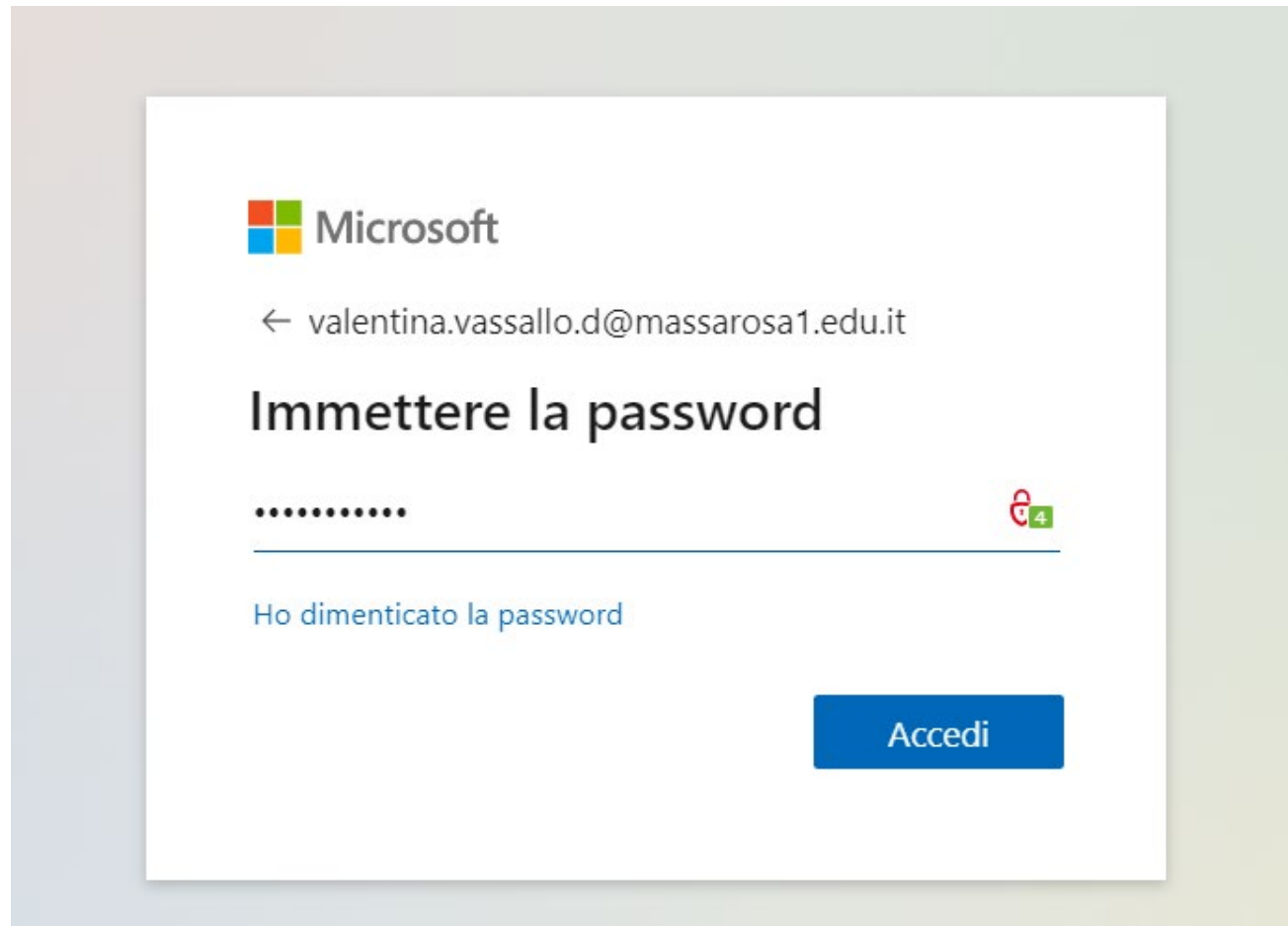
Non sei tu? Dimentica questo account

Segui Office     

Dopo aver cliccato su ACCEDI (rettangolo arancione) o in alto a destra (omino stilizzato con il +), si aprirà la seguente schermata:



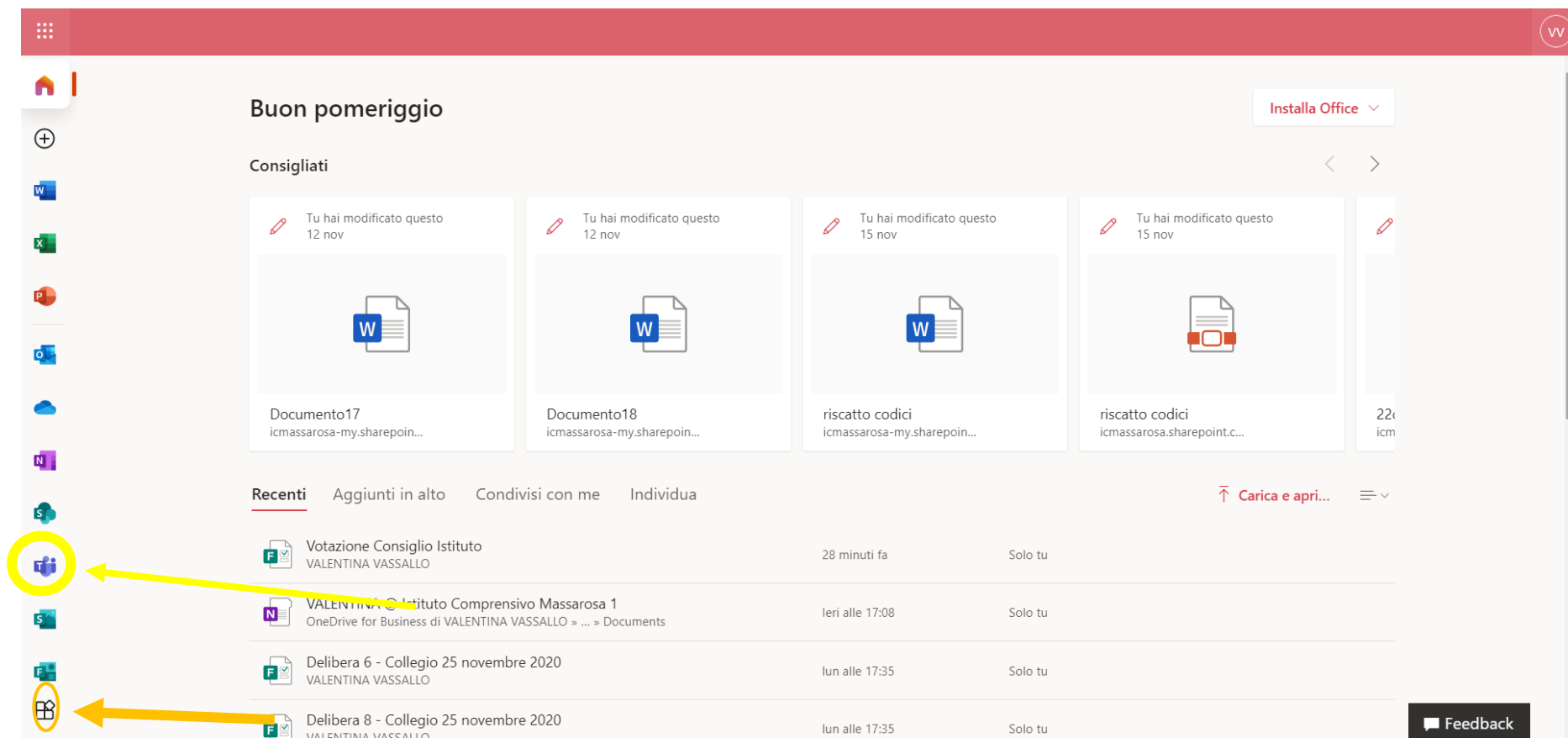
Qui è necessario inserire il nome utente (quello con @massarosa1.edu.it) e cliccare poi AVANTI.



Nella schermata successiva si inserisce la password. Si ricorda che se è la prima volta che si effettua l'accesso, sarà necessario scegliere una nuova password, ma la procedura è semplice e guidata. Può anche essere necessario fornire ulteriori informazioni (numero di telefono, mail alternativa, domande di recupero) che serviranno in caso di futuro smarrimento della password. Si prega di seguire le istruzioni della procedura guidata.

Dopo aver inserito la password e aver cliccato su ACCEDI, si aprirà la seguente pagina, dalla quale è possibile accedere a tutte le app di Microsoft 365, compresa TEAMS, che è quella che deve essere usata per la votazione dei rappresentanti del Consiglio d'Istituto.

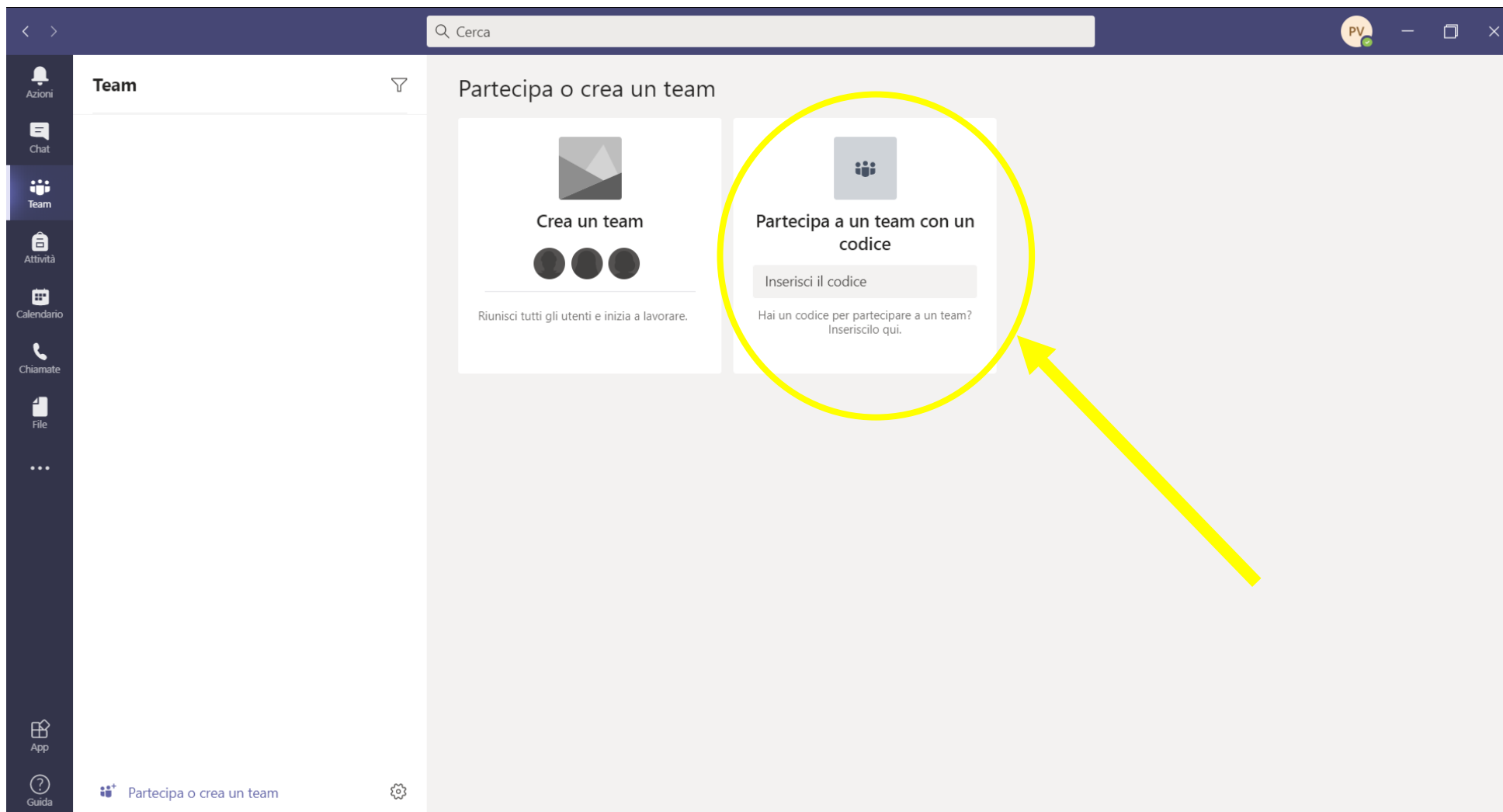
Nell'immagine vedete segnalata con una freccia gialla la app Teams sulla quale cliccare.



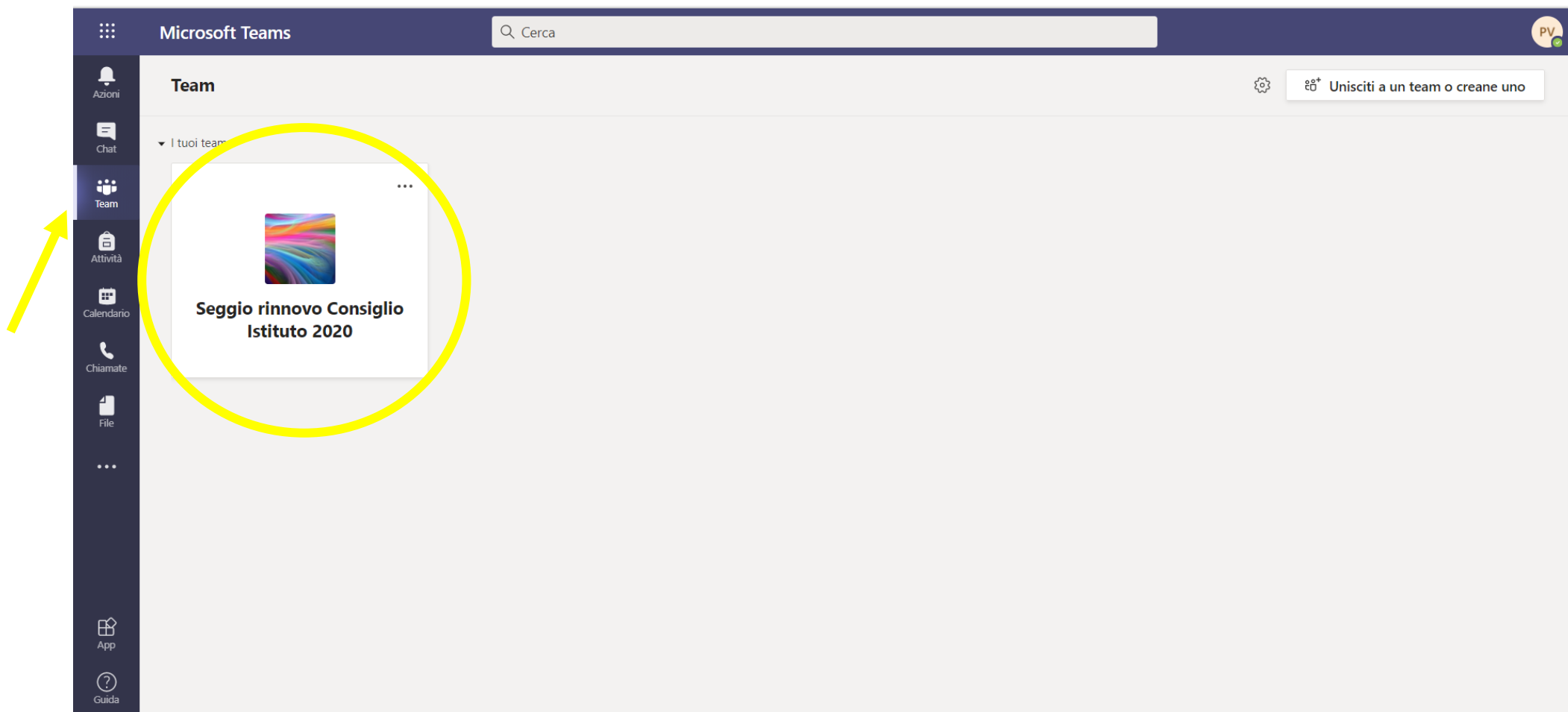
Nel caso l'app Teams non fosse presente nella parte sinistra dello schermo, potete trovarla nel punto segnalato dalla freccia arancione.

Ricordo che chi si connettesse con tablet o cellulare deve scaricare la APP TEAMS per dispositivi mobili al seguente link [Scarica le app per il desktop e per i dispositivi mobili | Microsoft Teams](#).

Se invece si utilizza un PC appena cliccherete sul simbolo della app Teams vi verrà mostrata la pagina principale, dove avrete la possibilità di ACCEDERE A UN TEAM utilizzando un CODICE:



Per poter accedere al team Seggio rinnovo Consiglio d'Istituto 2020 dovrete inserire il codice 72l8ugj e cliccare invio. Come si vede nella seguente immagine, troverete a questo punto il team del Seggio tra i vostri teams.



Cliccate sopra il team **Seggio rinnovo Consiglio Istituto 2020** ed entrerete sul canale GENERALE.

Troverete proprio su questa pagina le indicazioni per la votazione e il FORMS per la votazione. Dovete quindi cliccare sul link:

The screenshot shows a Microsoft Teams interface. At the top, there's a search bar and a user profile 'PV'. The left sidebar contains navigation icons for Azioni, Chat, Team, Attività, Calendario, Chiamate, File, and App. The main area displays a channel named 'Generale' with a post by VALENTINA VASSALLO from Monday 10:55. The post features a large orange banner with the text 'FORM per la votazione'. Below the banner, the text reads: 'Le 3 categorie di elettori (ATA, docenti e genitori) votano su un unico form. Il primo Form permette di registrare la presenza dei votanti, per cui richiede di inserire il proprio nome e cognome e la categoria di appartenenza. A conclusione dell'inserimento dei dati, all'interno del messaggio di ringraziamento, sarà visibile un link cliccabile che invierà il votante a un ulteriore form, stavolta ANONIMO. E' il form della votazione vera e propria.' Below this text is a 'Vedi più contenuto' link and a 'Fill | Rinnovo Consiglio di Istituto - Presenze' form card. The form card includes a description: 'Questo primo modulo permette di registrare la vostra presenza. Dovrete inserire il vostro nome, il vostro cognome e la categoria di appartenenza. Alla fine del modulo, sarete indirizzati a un altro...' and the URL 'forms.office.com'. A yellow arrow points to the form card. At the bottom of the post, there are names: VALENTINA VASSALLO, MONICA CANINI, antonia suppa dirigente, and FABIOLA POLILLO. The bottom of the screen shows the Windows taskbar with the date 25/11/2020 and time 15:08.

COGNOME del candidato	NOME del candidato	Luogo di nascita	Data di nascita
BACCELLI	Monica	Pietrasanta	08/04/1988
DOMENICI	Maria	Pietrasanta	07/09/1983
FRANCESCOINI	Lucia	Pietrasanta	17/02/1972
GIANNECCHINI	Sara	Viareggio	14/09/1981
LUCCHESI	Marzia	Massarosa	09/03/1958
NADDEO	Floranna	Pomigliano d'Arco	02/05/1974
ORIOLO	Elvira	Cosenza	16/05/1960
PARDINI	Cristina	Pietrasanta	24/11/1978

Una volta cliccato sul Forms, potrebbe essere necessario inserire nuovamente nome utente e password.

La votazione è semplice: basta seguire le istruzioni!

Grazie